


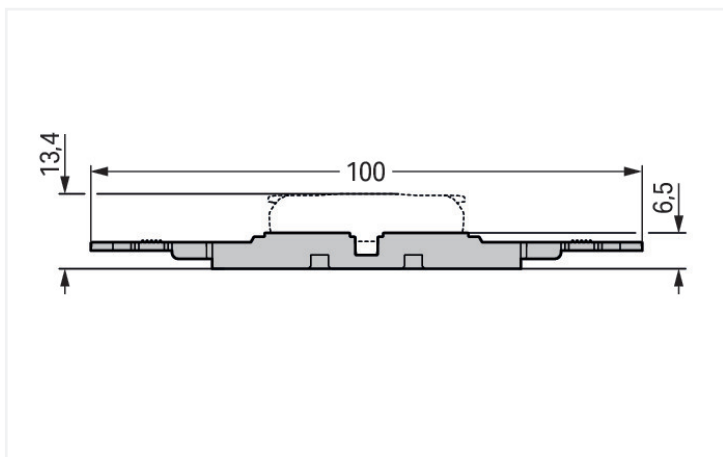

Datenblatt | Artikelnummer: 221-2501

Befestigungsadapter mit Zugentlastung; 1-fach; für Durchgangsverbinder mit Hebel; für Schraubbefestigung; grau

<https://www.wago.com/221-2501>



Farbe: ■ grau



### Geometrische Daten

Breite	11,8 mm / 0.465 inch
Höhe	6,5 mm / 0.256 inch
Höhe ab Oberfläche	6,5 mm / 0.256 inch
Tiefe	100 mm / 3.937 inch

### Mechanische Daten

Bauform	1-fach
Befestigungsart	Schraubbefestigung

### Werkstoffdaten

Hinweis Werkstoffdaten	<a href="#">Informationen zu Materialangaben finden sie hier</a>
Farbe	grau
Isolierstoffgruppe	I
Isolierwerkstoff Hauptgehäuse	Polyamid (PA66)
Brennbarkeitsklasse gemäß UL 94	V0
Brandlast	0,067 MJ
Gewicht	2,2 g

### Kaufmännische Daten

VPE (UVPE)	25 (5) St.
Verpackungsart	Karton
Ursprungsland	CN
GTIN	4066966119824
Zolltarifnummer	39269097900

### Produktklassifikation

UNSPSC	39121702
ETIM 9.0	EC002848
ETIM 8.0	EC002848
ECCN	NO US CLASSIFICATION

### Environmental Product Compliance

RoHS Compliance Status	Compliant, No Exemption
------------------------	-------------------------

### Downloads

#### Environmental Product Compliance

##### Compliance Search

Environmental Product Compliance 221-2501



## CAD/CAE-Daten

### CAD Daten

2D/3D Modelle  
221-2501



### CAE Daten

EPLAN Data Portal  
221-2501



ZUKEN Portal  
221-2501



## 1 Passende Produkte

### 1.1 Optionales Zubehör

#### 1.1.1 Beschriftung

##### 1.1.1.1 Beschriftungsstreifen



**Art-Nr.: 210-834**

Beschriftungsstreifen; auf Rolle; 5 mm breit; unbedruckt; Selbstklebend; weiß

### 1.1.2 Montage

#### 1.1.2.1 Montagematerial



**Art-Nr.: 209-119**

Befestigungsschraube; für Montagefuß 209-120



**Art-Nr.: 209-123**

Montagefuß mit Schraube; an Klemmen mit Befestigungsflansch anschraubbar; 6,4 mm breit; grau




**Art-Nr.: 209-120**


Montagefuß; an Klemmen mit Rastfuß anrastbar; zum Anschrauben an die Relaisbausteine; 6,4 mm breit; grau

## Handhabungshinweise

### Montieren



Durchgangsverbinder vor die Befestigungsposition auf den Befestigungsadapter setzen.



Durchgangsverbinder bis in die mittlere Position schieben, bis er einrastet.



Befestigungsadapter ohne Zugentlastung, auf die Tragschiene aufgerastet



Verschiedene Kombinationen von 1- bis 5-fachen Befestigungsadaptern sind durch side-by-side-Rastmechanismus möglich.

Änderungen vorbehalten. Bitte beachten Sie auch die weitere Produktdokumentation!

Aktuelle Adressen finden sie unter: [www.wago.com](http://www.wago.com)