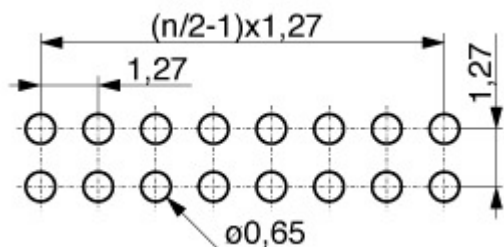
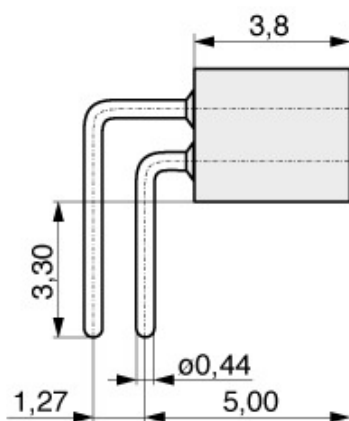
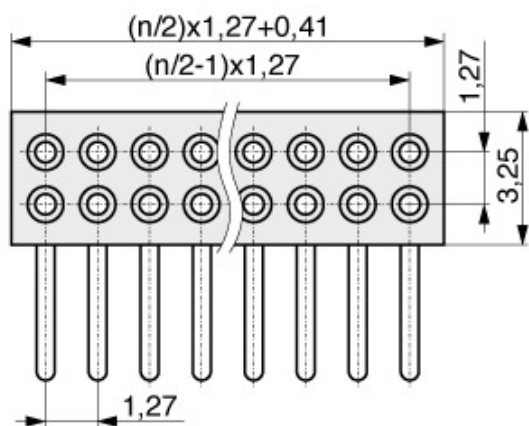


© MPE-GARRY

Raster (mm)	1,27
Steckbar mit (von, bis)	ø 0,38-0,50
Polzahl	40
Buchse / Stift	Buchse
Kodierung	nein
Verriegelung	Nein
Material Kontakt	Kupferlegierung
Veredelung Kontakt	Sn
Isoliermaterial	Hochtemp. Thermoplast UL94V-0
Bemessungsstrom IEC	1,0 A
Nennspannung	100 V RMS / V DC
Durchschlagspannung	500 V RMS / V DC
Betriebstemperatur	-40°C bis +105°C
Max.-Prozesstemperatur	260°C für 10 Sekunden
Leiterplattenanschluß	⬇ Einlöt
Ausrichtung zu PCB	■ Parallel
Kontaktreihen	2
Kontaktfeder	3 Federn
Veredelung Kontaktfeder	Au
Reihenabstand (mm)	1,27
Material Kontaktfeder	Beryllium Kupfer
Kontaktausführung	Gedreht
Sockellayout	↘ DIL strip (Dual-in-line)
Verpackung	Standard



MPE Garry GmbH
Schäfflerstraße 13
87629 Füssen/Germany

Telefon: +49 (0) 83 62 / 91 56-0
Fax: +49 (0) 83 62 / 91 56-500
E-Mail: vk@mpe-connector.de