

Datenblatt | Artikelnummer: 250-403

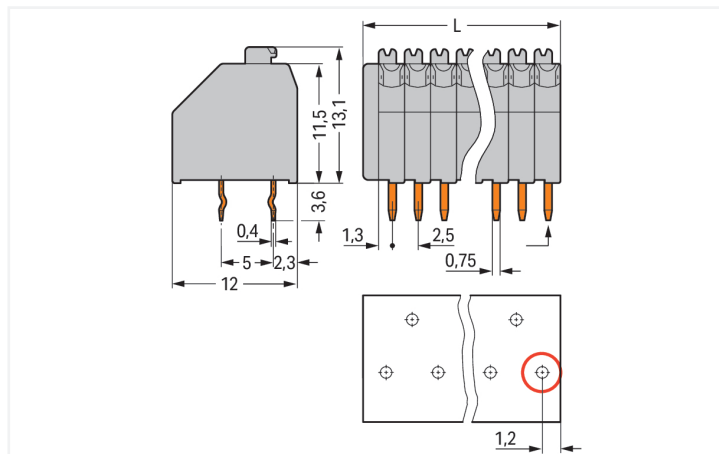
Leiterplattenklemme; Drücker; 0,5 mm²; Rastermaß 2,5 mm; 3-polig; Push-in CAGE CLAMP®; grau

<https://www.wago.com/250-403>



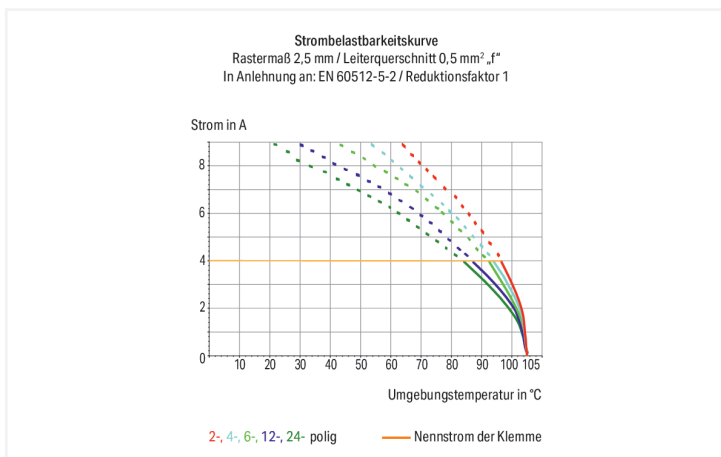
Farbe: ■ grau

Abbildung ähnlich



Abmessungen in mm

$L = (\text{Polzahl} \times \text{Rastermaß}) + 1,5 \text{ mm}$
(roter Kreis) erster Lötstift vorne rechts



Leiterplattenklemme Serie 250 mit Drücker

Bei dieser Leiterplattenklemme (Artikelnummer 250-403) steht ein einfacher und sicherer Anschluss im Vordergrund. Mit unseren Leiterplattenklemmen bekommen Sie ein universelles Steckverbindersystem, das vielseitig eingesetzt werden kann: als Leiterplatten-Steckverbinder, als Durchführungssteckverbinder, als fliegende Steckverbindung für verschiedene Montagearten oder als Steckverbinder auf Reihenklempen. Für den Leiteranschluss werden bei dieser Leiterplattenklemme Abisolierlängen von 8,5 bis 9,5 mm benötigt. Bei diesem Produkt findet die Push-in CAGE CLAMP®-Technologie Verwendung. Die Push-in CAGE CLAMP® Anschlusstechnik ist der Universalanschluss für alle Leiterarten mit dem Zusatznutzen des direkten Steckens. Starre Leiter sowie feindrähtige Leiter mit Aderendhülse können ohne Werkzeug direkt in die Klemmstelle gesteckt werden. Die Abmessungen sind in Breite x Höhe x Tiefe (9 x 16,7 x 12) mm. In Abhängigkeit von der Leiterart eignet sich diese Leiterplattenklemme für Leiterquerschnitte von 0,14 mm² bis 0,5 mm². Für die Oberfläche der Kontakte wurde Zinn eingesetzt. Für diese Leiterplattenklemme erfolgt die Betätigung per Drücker. Die Verlotung der Leiterplattenklemme erfolgt mittels THT. Der Leiter wird zur Platine im 45°-Winkel eingeführt.

Hinweise

Varianten:

- Andere Polzahlen
- Andere Farben
- Farbig gemischte Klemmenleisten
- Klemmenleisten mit Rasterzwischenstücken
- Direkte Bedruckung
- Weitere Varianten können über den WAGO Vertrieb angefragt oder ggfs. unter <https://configurator.wago.com> konfiguriert werden.

Elektrische Daten

Bemessungsdaten gemäß	IEC/EN 60664-1		
Überspannungskategorie	III	III	II
Verschmutzungsgrad	3	2	2
Bemessungsspannung	160 V	160 V	320 V
Bemessungsstoßspannung	2,5 kV	2,5 kV	2,5 kV
Bemessungsstrom	4 A	4 A	4 A

Approbationsdaten gemäß	UL 1059		
Use Group	B	C	D
Bemessungsspannung	300 V	-	300 V
Bemessungsstrom	5 A	-	5 A

Approbationsdaten gemäß	CSA		
Use Group	B	C	D
Bemessungsspannung	300 V	-	300 V
Bemessungsstrom	5 A	-	5 A

Anschlussdaten

Klemmstellen	3
Gesamte Anzahl der Potentiale	3
Anzahl Anschlusstypen	1
Anzahl der Ebenen	1

Anschluss 1	
Anschlusstechnik	Push-in CAGE CLAMP®
Betätigungsart	Drücker
Eindrähtiger Leiter	0,14 ... 0,5 mm ² / 24 ... 20 AWG
Feindrähtiger Leiter	0,2 ... 0,5 mm ² / 24 ... 20 AWG
Leiterdurchmesser	0,4 ... 0,8 mm / 24 ... 20 AWG
Abisolierlänge	8,5 ... 9,5 mm / 0.33 ... 0.37 inch
Leiteranschlussrichtung zur Leiterplatte	45 °
Polzahl	3

Geometrische Daten

Rastermaß	2,5 mm / 0.098 inch
Breite	9 mm / 0.354 inch
Höhe	16,7 mm / 0.657 inch
Höhe ab Oberfläche	13,1 mm / 0.516 inch
Tiefe	12 mm / 0.472 inch
Lötstiftlänge	3,6 mm
Lötstiftabmessungen	0,4 x 0,75 mm
Bohrlochdurchmesser mit Toleranz	1,1 ^(+0,1) mm

Leiterplattenkontaktierung

Leiterplattenkontaktierung	THT
Lötstifanordnung	über die gesamte Klemmenleiste versetzt
Anzahl der Lötstifte pro Potential	1

Werkstoffdaten

Hinweis Werkstoffdaten	Informationen zu Materialangaben finden sie hier
Farbe	grau
Isolierstoffgruppe	I
Isolierwerkstoff Hauptgehäuse	Polyamid (PA66)
Brennbarkeitsklasse gemäß UL 94	V0
Klemmfederwerkstoff	Kupferlegierung
Kontaktoberfläche	Zinn
Brandlast	0,03 MJ
Gewicht	1,2 g

Umgebungsbedingungen	
Grenztemperaturbereich	-60 ... +105 °C


Kaufmännische Daten	
Produktgruppe	4 (GDS- und Durchführungsklemmen)
VPE (UVPE)	520 (130) St.
Verpackungsart	Karton
Ursprungsland	CH
GTIN	4044918642828
Zolltarifnummer	85369010000

Produktklassifikation	
UNSPSC	39121409
eCl@ss 10.0	27-44-04-01
eCl@ss 9.0	27-44-04-01
ETIM 9.0	EC002643
ETIM 8.0	EC002643
ECCN	NO US CLASSIFICATION

Environmental Product Compliance	
RoHS Compliance Status	Compliant, No Exemption

Zulassungen / Zertifikate

Allgemeine Zulassungen



Zulassung	Norm	Zertifikatsname
CCA DEKRA Certification B.V.	EN 60947	NTR NL 7833/2
CCA DEKRA Certification B.V.	EN 60998	NTR NL-7705/1
CSA DEKRA Certification B.V.	C22.2	1132097
DEKRA DEKRA Certification B.V.	EN 60947-7-4	71-141963
KEMA/KEUR DEKRA Certification B.V.	EN 60947	2160584.18
KEMA/KEUR DEKRA Certification B.V.	EN 60998	71-124629
UL UL International Germany GmbH	UL 1059	E45172

Konformitäts- und Herstellererklärungen

Zulassung	Norm	Zertifikatsname
EU-Declaration of Conformity WAGO GmbH & Co. KG	-	-
UK-Declaration of Conformity WAGO GmbH & Co. KG	-	-

Zulassungen für Schifffahrt



Zulassung	Norm	Zertifikatsname
ABS American Bureau of Ship- ping	-	24-0095975-PDA
DNV DNV GL SE	-	TAE000016Z

Downloads

Environmental Product Compliance

Compliance Search	
Environmental Product Compliance 250-403	↓

Dokumentation

Weitere Informationen			
Technischer Anhang	03.04.2019	pdf 3566.70 KB	↓

CAD/CAE-Daten

CAD Daten	
2D/3D Modelle 250-403	↓

CAE Daten	
EPLAN Data Portal 250-403	↓
ZUKEN Portal 250-403	↓

PCB Design

Symbol and Footprint via SamacSys 250-403	↓
Symbol and Footprint via Ultra Librarian 250-403	↓

1 Passende Produkte

1.1 Optionales Zubehör

1.1.1 Beschriftung

1.1.1.1 Beschriftungsstreifen



Art-Nr.: 210-331/250-202

Beschriftungsstreifen; als Bogen DIN A4; bedruckt; 1-16 (400x); Streifenhöhe 2,3 mm; Streifenlänge 182 mm; Aufdruck waagrecht; Selbstklebend; weiß



Art-Nr.: 210-331/250-207

Beschriftungsstreifen; als Bogen DIN A4; bedruckt; 1-48 (100x); Streifenhöhe 2,3 mm; Streifenlänge 182 mm; Aufdruck waagrecht; Selbstklebend; weiß



Art-Nr.: 210-331/250-204

Beschriftungsstreifen; als Bogen DIN A4; bedruckt; 17-32 (400x); Streifenhöhe 2,3 mm; Streifenlänge 182 mm; Aufdruck waagrecht; Selbstklebend; weiß



Art-Nr.: 210-331/250-206

Beschriftungsstreifen; als Bogen DIN A4; bedruckt; 33-48 (400x); Streifenhöhe 2,3 mm; Streifenlänge 182 mm; Aufdruck waagrecht; Selbstklebend; weiß

1.1.2 Prüfen und Messen

1.1.2.1 Prüfzubehör



Art-Nr.: 735-500

WAGO Prüfstift; Ø 1 mm; 30 V AC / 60 V DC; CAT0; 1 A; 6 mm unisoliert; Prüflitung zum Anlöten bis 0,5mm²

1.1.3 Werkzeug

1.1.3.1 Betätigungswerkzeug



Art-Nr.: 210-719

Betätigungswerkzeug; Klinge 2,5 x 0,4 mm; mit teilsoliertem Schaft



Art-Nr.: 210-647

Betätigungswerkzeug; Klinge 2,5 x 0,4 mm; mit teilsoliertem Schaft; mehrfarbig

Handhabungshinweise




Vertiefung auf der Klemmenrückseite dient zur Unterscheidung der Rastermaße.

Leiter anschließen



Eindrängige Leiter anschließen – stecken.
Feindrängige Leiter anschließen – Drückerbetätigung, Serie 250 – Rastermaß 3,5 mm

Leiter anschließen




Platzsparendes Verdrahten, Serie 250 – Rastermaß 5 mm

Prüfen




Prüfen mit Prüfstift \varnothing 1 mm, auf dem Leiter, Serie 250 – Rastermaß 2,5 mm ... 3,5 mm.




Prüfen mit Prüfstecker \varnothing 2 mm, Tippkontakt, Serie 250 – Rastermaß 5 mm

Beschriften



Kennzeichnung mit selbstklebenden Beschriftungsstreifen oder direkter Bedruckung. Farblich gemischte Klemmenleisten mit und ohne Rasterzwischenstücke auf Anfrage



Kennzeichnung mit selbstklebenden Beschriftungsstreifen oder direkter Bedruckung. Farblich gemischte Klemmenleisten mit und ohne Rasterzwischenstücke auf Anfrage